

# Los Mercados Buscan Recuperar Terreno

28 de Mayo de 2024

 Análisis Económico,  
 Cambiario y Bursátil

## Mercado

- Los mercados accionarios a nivel mundial presentan movimientos negativos, después del claro optimismo registrado la semana previa. Los inversionistas estarán atentos a los comentarios de algunos miembros de la FED hoy, pero centrarán su atención en las cifras del PIB e inflación PCE, reportadas el jueves y viernes respectivamente. En el plano corporativo, Nvidia continúa extendiendo las ganancias tras reportar la semana pasada, hoy, las acciones subieron 3% previo a la apertura.

## Economía

- Hoy, la [agenda económica](#) es bastante modesta:
- Alemania:** El índice de ventas minoristas de abril presentó un avance mensual de 0.4% vs el estimado de 0.1%, implicando un crecimiento desde 0.2% previo.
- EUA:** A las 08:00 se publicará la confianza del consumidor de mayo, se estima una ligera disminución a 96.1 desde 97.0 del mes anterior.

## Divisas

- Peso:** En la sesión *overnight*, el tipo de cambio USDMXN presentó volatilidad con sesgo alcista, pero ahora cotiza en \$16.65, lo que implica una apreciación de 0.09% respecto al cierre previo (un retroceso semanal de -0.80% y un avance de 2.68% respecto al mes previo). Durante la sesión *overnight*, el peso alcanzó un máximo de \$16.70 y un mínimo de \$16.64. El día de hoy, el peso presentó un ligero repunte durante la sesión *overnight* después de que ayer fuera un día de bajo volumen por el feriado de EUA, pero ahora corrige las pérdidas manteniendo su fortaleza previa.
- Índice Dólar:** Retrocede -0.25%, esperando conocer la confianza del consumidor.
- Euro:** Avanza 0.22%, extendiendo el avance de la semana.
- Libra:** Se aprecia 0.16%, gracias al debilitamiento del dólar.
- Bitcoin:** Baja -1.92%, perdiendo el apetito de los inversionistas.

## Deuda

- El Bono a 10 años de EUA** presenta un ajuste de 0.39pb, para ubicarse en 4.47%.
- El Bono a 10 años de México**, presenta un ajuste de -0.89pb, para situarse en 9.72%.

## Accionario

- Las bolsas en Asia** cerraron negativas, destacando el ajuste de -0.11% del Nikkei.
- Las bolsas en Europa** presentan movimientos negativos, en donde el Euro Stoxx presenta un retroceso de -0.23%.
- En EUA**, los futuros operan mixtos, destacando el incremento de 0.25% del Nasdaq.

## Commodities

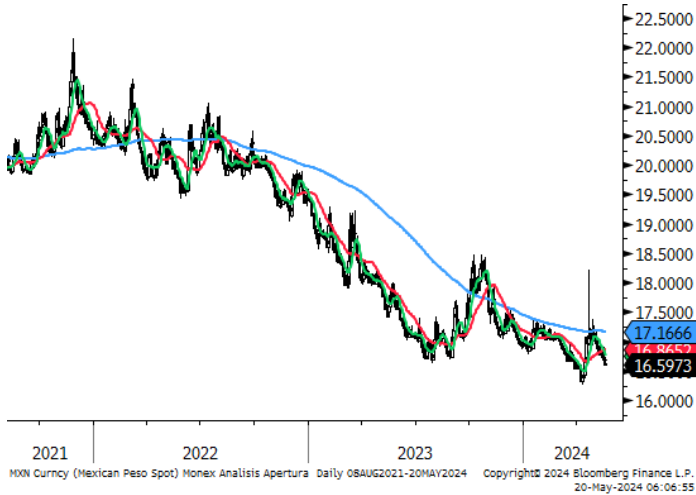
- Los precios de los commodities** presentan movimientos positivos, destacando el avance del cobre y del petróleo de 1.78% y 1.47% respectivamente.

## Mercados a la Apertura

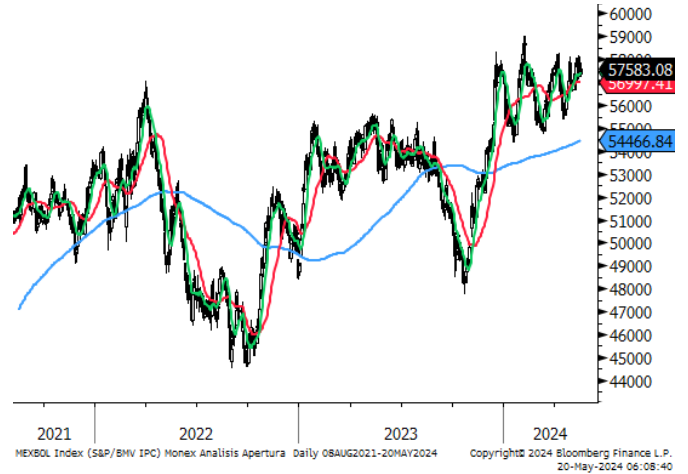
Divisas	Actual	Var %
Índice Dólar	104.36	-0.23%
Peso / Dólar	16.65	-0.09%
Yen / Dólar	156.75	-0.08%
Franco Suizo / Dólar	0.91	-0.35%
Dólar Canad. / Dólar	1.36	-0.09%
Dólar / Euro	1.09	0.22%
Dólar / Libra Esterlina	1.28	0.16%
Bitcoin/Dólar	68,255.51	-1.92%
Mdo. Dinero	Actual	pb
Cetes28	11.00	0.00
TIIE28	11.24	0.75
Udibono 10a	5.56	1.31
México 10a	9.72	-0.89
Tbill 1M	5.37	0.43
Libor 1M	5.44	0.29
EUA 10a	4.47	0.39
Japón 10a	1.02	0.55
Alemania 10a	2.56	1.10
Reino Unido 10a	4.24	-2.36
Francia 10a	3.03	2.03
España 10a	3.32	2.22
Brasil 10a	11.68	-4.61
Accionarios	Actual	Var %
Nikkei	38,855	-0.11%
Hang Seng	18,821	-0.03%
Euro Stoxx 50	5,047	-0.23%
Dax	18,764	-0.06%
Cac 40	8,080	-0.64%
Ibex 35	11,313	-0.11%
FTSE 100	8,293	-0.30%
Ibex 35	11,313	-0.11%
S&P/BMV IPC (Fut)	55,640	-0.19%
Dow Jones (Fut)	39,118	-0.10%
S&P 500 (Fut)	5,329	0.13%
Nasdaq (Fut)	18,924	0.25%
Commodities	Actual	Var %
Oro (usd-onz)	2,347.26	-0.16%
Plata (usd-onz)	31.60	-0.11%
Cobre (usd-libra)	4.86	1.78%
Petr. WTI (barril)	78.86	1.47%
Petr. Brent (barril)	83.24	0.17%
Mezcla Mex. (barril)	73.35	1.23%
Gas N. (usd/MMBtu)	2.52	0.12%

Fuente: Monex con datos de Bloomberg

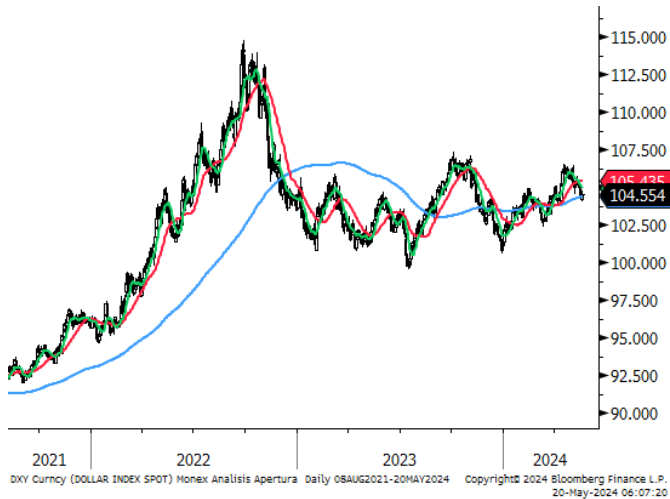
## Peso / Dólar



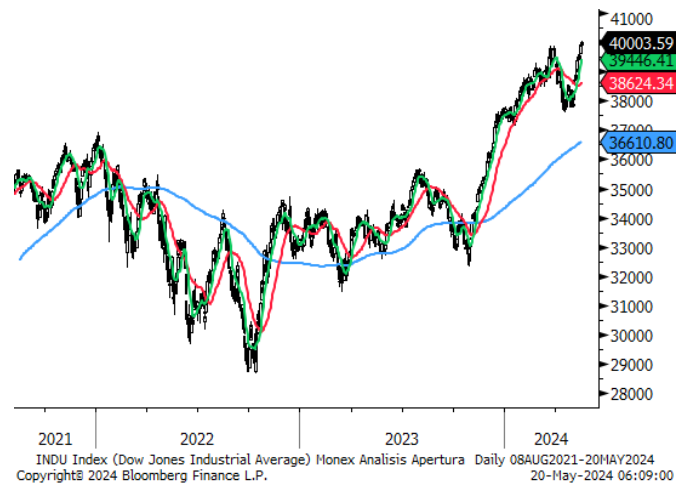
## S&P/BMV IPC



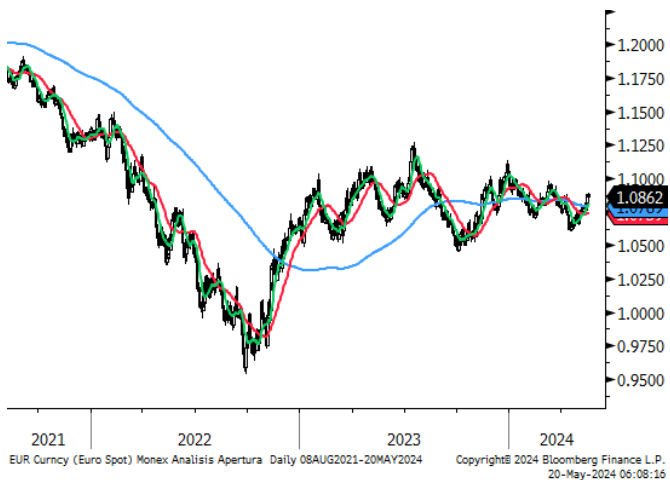
## Índice Dólar



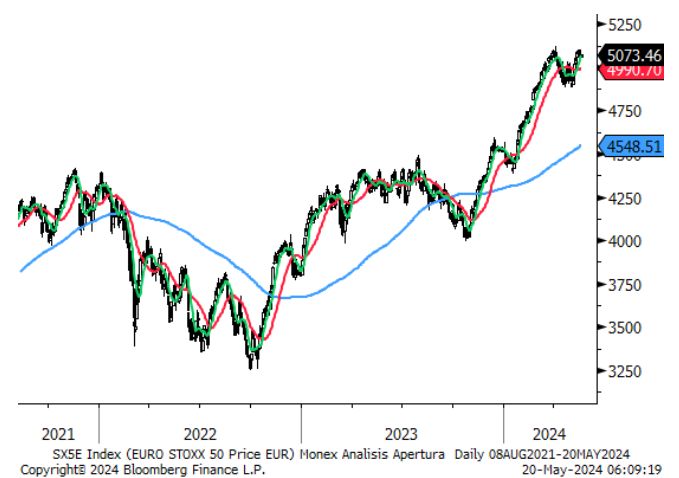
## Dow Jones



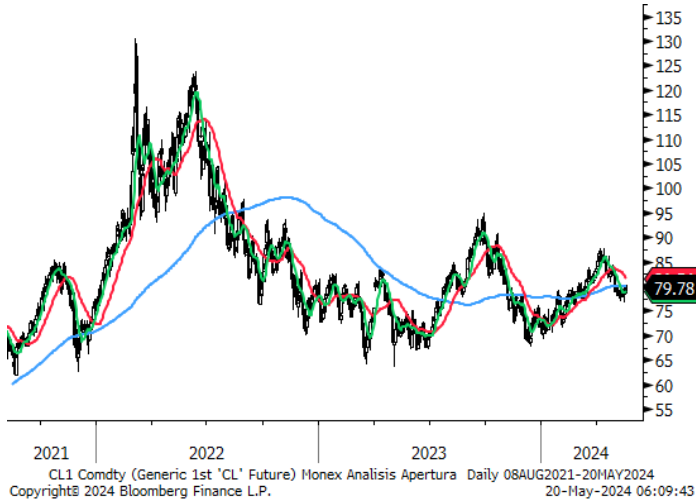
## Dólar / Euro



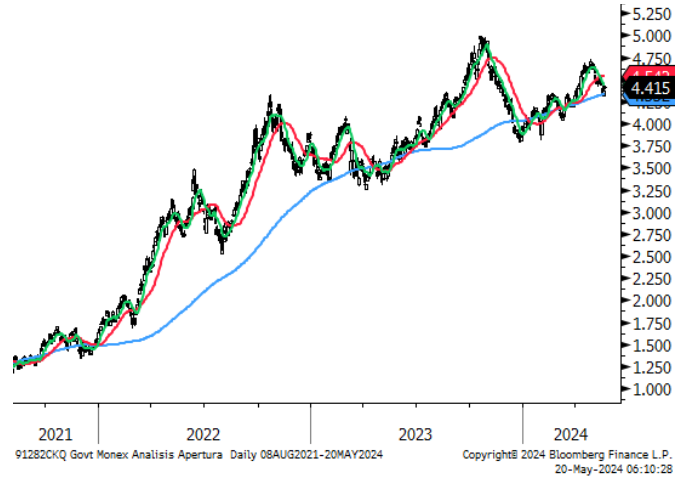
## Euro Stoxx



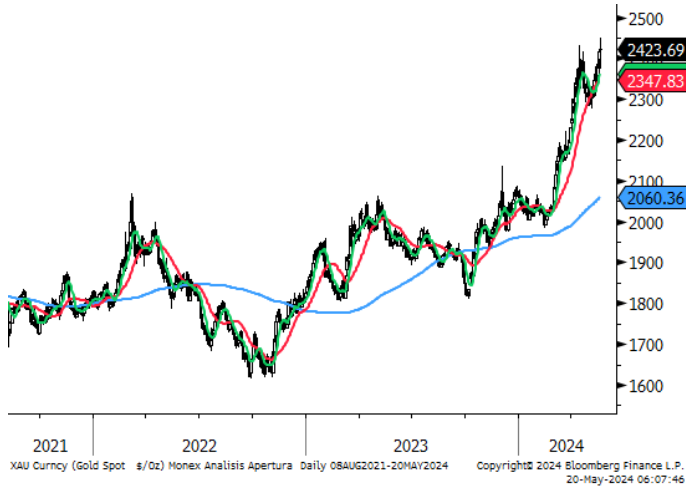
## Petróleo WT1



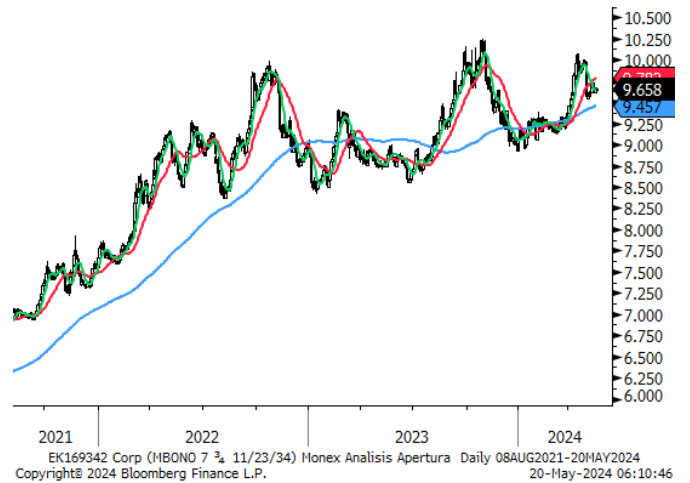
## GT10



## Oro



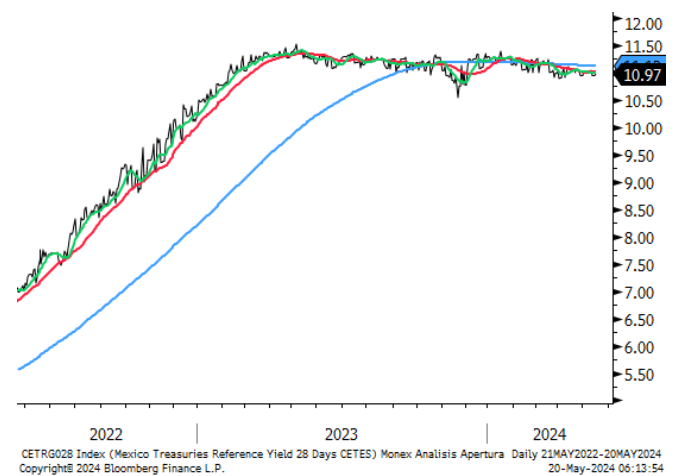
## M10a



## Cobre



## Cetes28



	Precio de Cierre	Promedio 10 días	%	Promedio 50 días	%	Promedio 200 días	%	RSI (14) días
<b>Divisas</b>								
Peso / Dólar	16.65	16.66	0.0%	16.76	-0.7%	17.15	-2.9%	49
Índice Dólar	104.36	104.62	-0.3%	105.04	-0.6%	104.41	-0.1%	44
Dólar / Euro	1.09	1.09	0.2%	1.08	1.0%	1.08	0.9%	59
Dólar / Libra Est.	1.28	1.27	0.6%	1.26	1.6%	1.25	2.0%	66
Yen / Dólar	156.75	156.27	0.3%	154.21	1.6%	149.40	4.9%	61
Real Bra. / Dólar	5.16	5.14	0.4%	5.10	1.2%	4.99	3.5%	59
Dólar Canad. / Dólar	1.36	1.36	-0.2%	1.37	-0.2%	1.36	0.4%	47
Yuan / Dólar	7.25	7.24	0.1%	7.23	0.2%	7.22	0.3%	60
Bitcoin/Dólar	68,255.51	68,703.13	-0.7%	64,771.39	5.4%	53,599.50	27.3%	57
<b>Índices</b>								
S&P/BMV IPC	55,453	56,710	-2.2%	56,852	-2.5%	54,535	1.7%	32
Dow Jones	39,070	39,626	-1.4%	38,903	0.4%	36,717	6.4%	47
S&P 500	5,305	5,289	0.3%	5,173	2.6%	4,758	11.5%	59
Nasdaq	16,921	16,711	1.3%	16,205	4.4%	14,855	13.9%	64
FTSE 100	8,293	8,389	-1.1%	8,081	2.6%	7,680	8.0%	54
Dax	18,764	18,741	0.1%	18,283	2.6%	16,725	12.2%	62
Cac 40	8,080	8,144	-0.8%	8,105	-0.3%	7,561	6.9%	47
Ibex 35	11,313	11,319	-0.1%	10,990	2.9%	10,043	12.6%	61
FTSE MIB	34,694	34,848	-0.4%	34,311	1.1%	30,874	12.4%	54
Nikkei	38,855	38,823	0.1%	38,989	-0.3%	35,196	10.4%	49
Hang Seng	18,821	19,118	-1.6%	17,548	7.3%	17,247	9.1%	58
Bovespa	124,496	126,732	-1.8%	126,971	-1.9%	124,097	0.3%	32
Euro Stoxx 50	5,047	5,056	-0.2%	5,011	0.7%	4,570	10.4%	53
<b>Commodities</b>								
Petr. WTI (barril)	78.86	78.60	0.3%	81.78	-3.6%	79.96	-1.4%	44
Oro (usd-onz)	2,347	2,376	-1.2%	2,317	1.3%	2,074.09	13.2%	48
Plata (usd-onz)	31.60	30.90	2.3%	27.76	13.8%	24.37	29.7%	65
Cobre (usd-libra)	486.35	494.05	-1.6%	446.00	9.0%	393.71	23.5%	58
Gas N. (usd/MMBtu)	2.52	2.58	-2.4%	2.00	26.1%	2.45	2.9%	58
<b>ETFs</b>								
Edc* (Emerg. 3XBull)	564	577	-2.2%	522	8.0%	478	18.1%	54
Edz* (Emerg. 3XBear)	157	151	4.2%	170	-7.7%	202	-22.2%	50
Fas* (Finan. 3X Bull)	1,757	1,802	-2.5%	1,748	0.5%	1,385	26.9%	47
Faz* (Finan. 3X Bear)	177	170	3.8%	178	-0.4%	251	-29.6%	55

## Directorio

### DIRECCIÓN DE ANALISIS ECONÓMICO CAMBIARIO Y BURSÁTIL

Janneth Quiroz Zamora	Directora de Análisis Económico, Cambiario y Bursátil	T. 5230-0200 Ext. 0669	<a href="mailto:jquirozz@monex.com.mx">jquirozz@monex.com.mx</a>
J. Roberto Solano Pérez	Gerente de Análisis Económico, Cambiario y Bursátil	T. 5230-0200 Ext. 0760	<a href="mailto:jrsolano@monex.com.mx">jrsolano@monex.com.mx</a>
Brian Rodríguez Ontiveros	Analista Bursátil	T. 5230-0200 Ext. 4195	<a href="mailto:brodriguez01@monex.com.mx">brodriguez01@monex.com.mx</a>
André Maurin Parra	Analista Económico	T. 5230-0200 Ext. 2307	<a href="mailto:amaurinp@monex.com.mx">amaurinp@monex.com.mx</a>
Rosa M. Rubio Kantún	Analista Económico	T. 5230-0200 Ext. 4465	<a href="mailto:rmrubiok@monex.com.mx">rmrubiok@monex.com.mx</a>
César Adrián Salinas Garduño	Analista de Sistemas de Información	T. 5230-0200 Ext. 4790	<a href="mailto:casalinasg@monex.com.mx">casalinasg@monex.com.mx</a>

## Disclaimer

Nosotros, el Área de Análisis y Estrategia Bursátil, certificamos que las opiniones contenidas en este documento reflejan exclusivamente el punto de vista del analista responsable de su elaboración. Asimismo, certificamos que no hemos recibido, ni recibiremos, compensación alguna directa o indirecta a cambio de expresar una opinión específica de este reporte.

Es importante mencionar que los analistas no mantienen inversiones directas o a través de interpósita persona, en los valores o instrumentos derivados objeto del reporte de análisis, así como que ninguno de los miembros del Consejo, directores generales y directivos del nivel inmediato inferior a éste, funge con algún cargo en las emisoras que pueden ser objeto de análisis en el presente documento.

En los últimos doce meses, es posible que Monex Grupo Financiero, S.A. de C.V. y/o las Entidades Financieras que lo conforman (en lo sucesivo "Monex"), a través de sus áreas de negocio, haya recibido compensaciones por prestar algún servicio de representación común, financiamiento corporativo, banca de inversión, asesoría corporativa u otorgamiento de créditos bancarios, a emisoras que pueden ser objeto de análisis en el presente informe. Monex no mantiene inversiones, al cierre del último trimestre, directa o indirectamente, en valores o instrumentos financieros derivados, cuyo subyacente sean valores, objeto del presente reporte, que representen el uno por ciento o más de su cartera de inversión, de los valores en circulación o del subyacente de los valores emitidos.

Este reporte está dirigido a la Dirección de Promoción de Banca Privada, Asesoría Patrimonial y Banca de Empresas de Monex. Las recomendaciones reflejan una expectativa de comportamiento de un valor contra su mercado de referencia y en un plazo determinado. Este comportamiento puede estar explicado por el valor fundamental de la compañía, pero también por otros factores. El cálculo del valor fundamental realizado se basa en una combinación de una o más metodologías generalmente aceptadas en los análisis financieros, y que pueden incluir, entre otras, análisis de múltiplos, flujos de efectivo descontados, análisis por partes o alguna otra que aplique al caso particular que se esté analizando. Sin perjuicio de lo que antecede, podrían tener más peso otros factores, entre los que se encuentran el flujo de noticias, momento de beneficios, fusiones y adquisiciones, el apetito del mercado por un determinado sector, entre otros; estos factores pueden llevar a una recomendación opuesta a la indicada solamente por el valor fundamental y su comparación directa con la cotización.

Nuestra política de recomendación contempla los siguientes escenarios: Compra.- Cuando el rendimiento esperado de la acción supere en más del 5% el rendimiento esperado del IPyC; Mantener.- Cuando el rendimiento esperado de la acción se ubique entre el  $\pm 5\%$  el rendimiento esperado del IPyC; Venta.- Cuando el rendimiento esperado de la acción sea inferior en más del 5% el rendimiento esperado del IPyC.

El presente documento fue elaborado por Monex con información pública obtenida de fuentes consideradas como fidedignas, sin embargo, no existe garantía, explícita o implícita, de su confiabilidad, por lo que Monex no ofrece ninguna garantía en cuanto a su precisión o integridad. El inversionista que tenga acceso al presente documento debe ser consciente de que los valores, instrumentos o inversiones a que el mismo se refiere pueden no ser adecuados para sus objetivos específicos de inversión, su posición financiera o su perfil de riesgo. El contenido de este mensaje no constituye una oferta, invitación o solicitud de Monex para comprar, vender o suscribir ninguna clase de valores o bien para la realización de operaciones específicas. Monex no asume, ni asumirá obligación alguna derivada del contenido del presente documento, por lo que ningún tercero podrá alegar un daño, perjuicio, pérdida o menoscabo en su patrimonio derivado de decisiones de inversión que hubiese basado en este documento. Las opiniones aquí expresadas sólo representan la opinión del analista y no representan la opinión de Monex ni de sus funcionarios. Los empleados de las áreas de promoción, operación, directivos o cualquier otro profesional de Monex, podrían proporcionar comentarios de mercado, verbalmente o por escrito a los clientes que reflejen opiniones contrarias a las expresadas en el presente documento. Inclusive, Monex o cualquiera de sus promotores, operadores, afiliadas o personas relacionadas podrían realizar decisiones de inversión inconsistentes con las opiniones expresadas en el presente documento.